



RECURSOS VIRTUALES PARA PROFESORES



Coordinación de Formación
Integral de Profesores y
Tutores

1. INTRAUIA

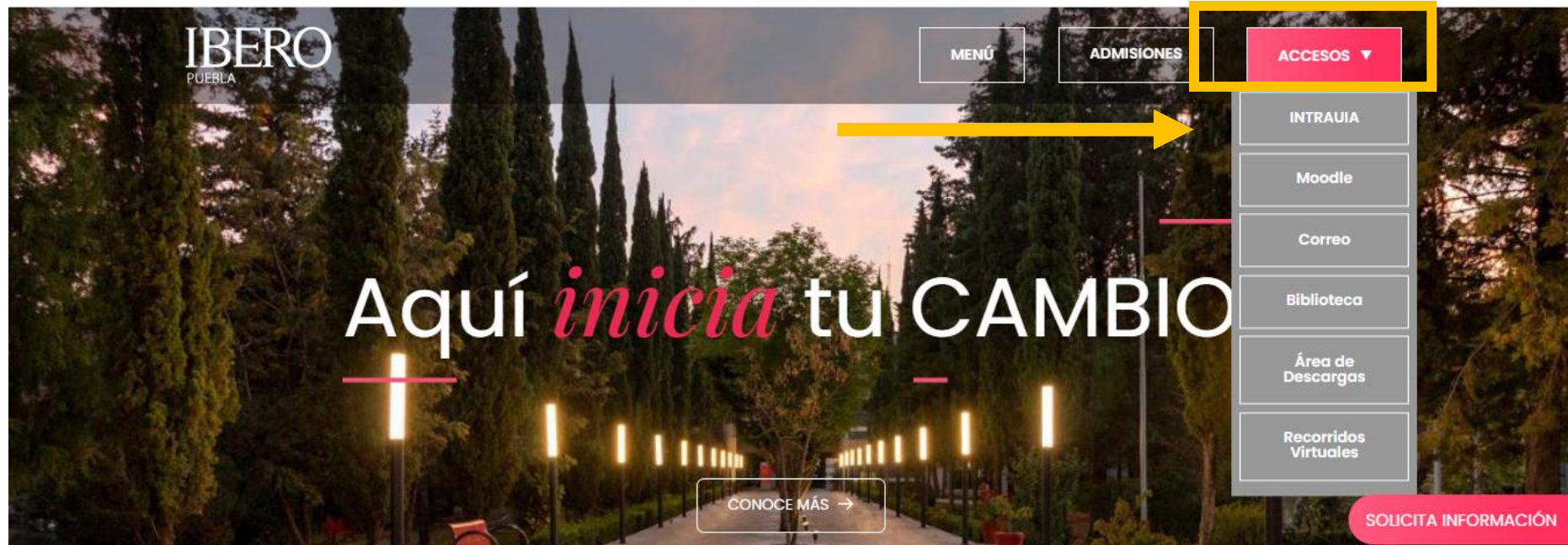
- Es el espacio exclusivo para los miembros de la Comunidad Universitaria. Para ingresar necesitas contar con el número de profesor y la contraseña que se proporcionan en la Dirección de Tecnologías de Información y Comunicación (TIC), siempre y cuando hayas completado todo el proceso de contratación.
- **El número de cuenta y contraseña son los mismos para todos los sistemas de la IBERO PUEBLA**
- En este espacio, entre otras cosas, puedes obtener la lista de asistencia para tu asignatura y realizar el registro de calificaciones.

Pasos para ingresar

- Entra a la página principal de la IBERO.
www.iberopuebla.mx



- Presiona el botón **Accesos** y opción **INTRAUIA**



- Escribe tu número de cuenta (número de profesor) la contraseña y presiona el botón **Enviar**



Iniciar Sesión

 | Cuenta

 | Contraseña

Enviar

[Recuperar contraseña](#)

A yellow arrow points to the 'Enviar' button.

- Presiona el botón



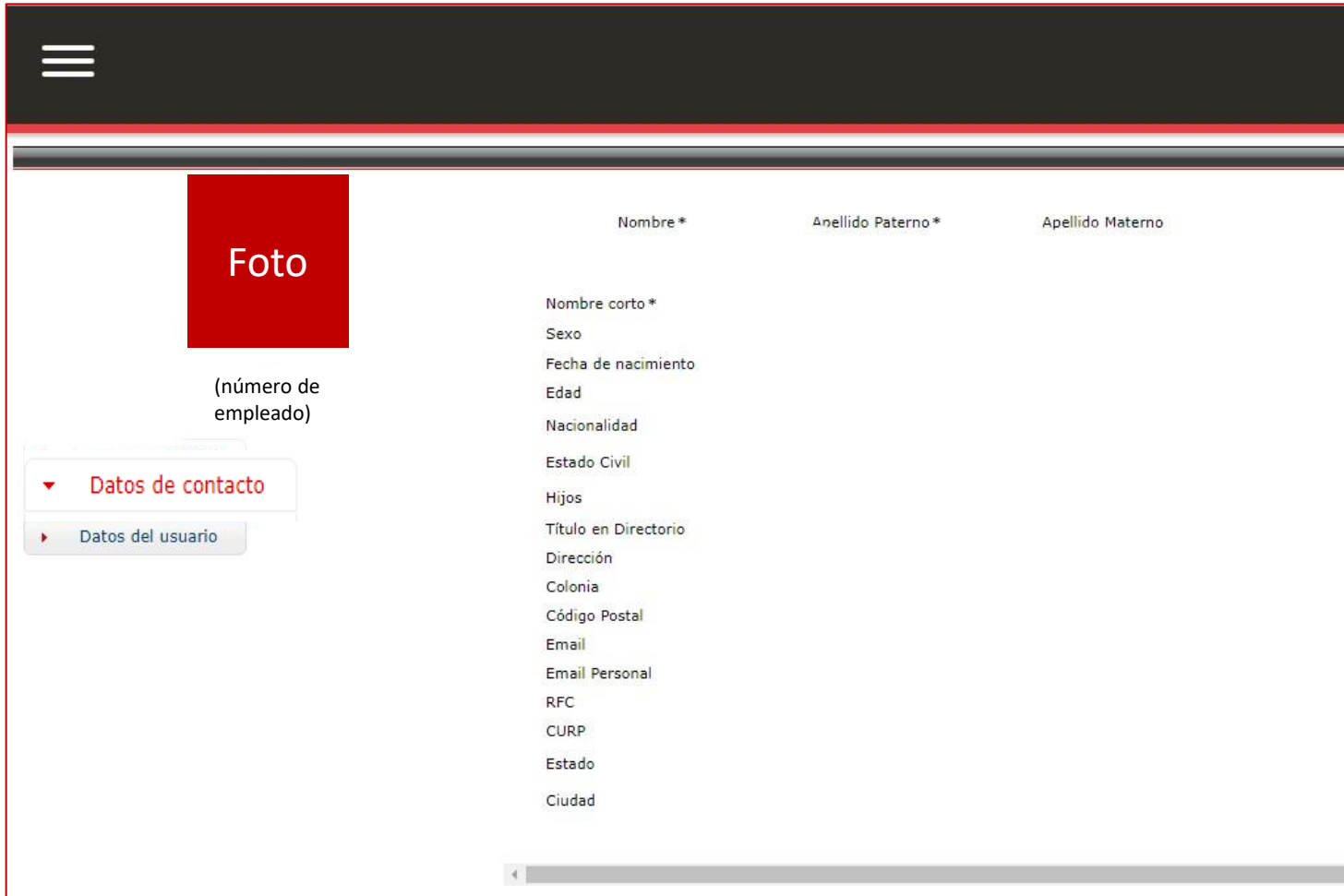
para ver la diferentes opciones

Urgente Normal Por vencer Aviso individual Aviso de inscripción Aviso obligatorio

23/11/2023 Publicado por: (900091) UNIVERSIDAD IBEROAMERICANA PUEBLA

A partir de enero de 2024 el acceso peatonal y vehicular al campus será exclusivamente a través de Kigo-Parkimovil

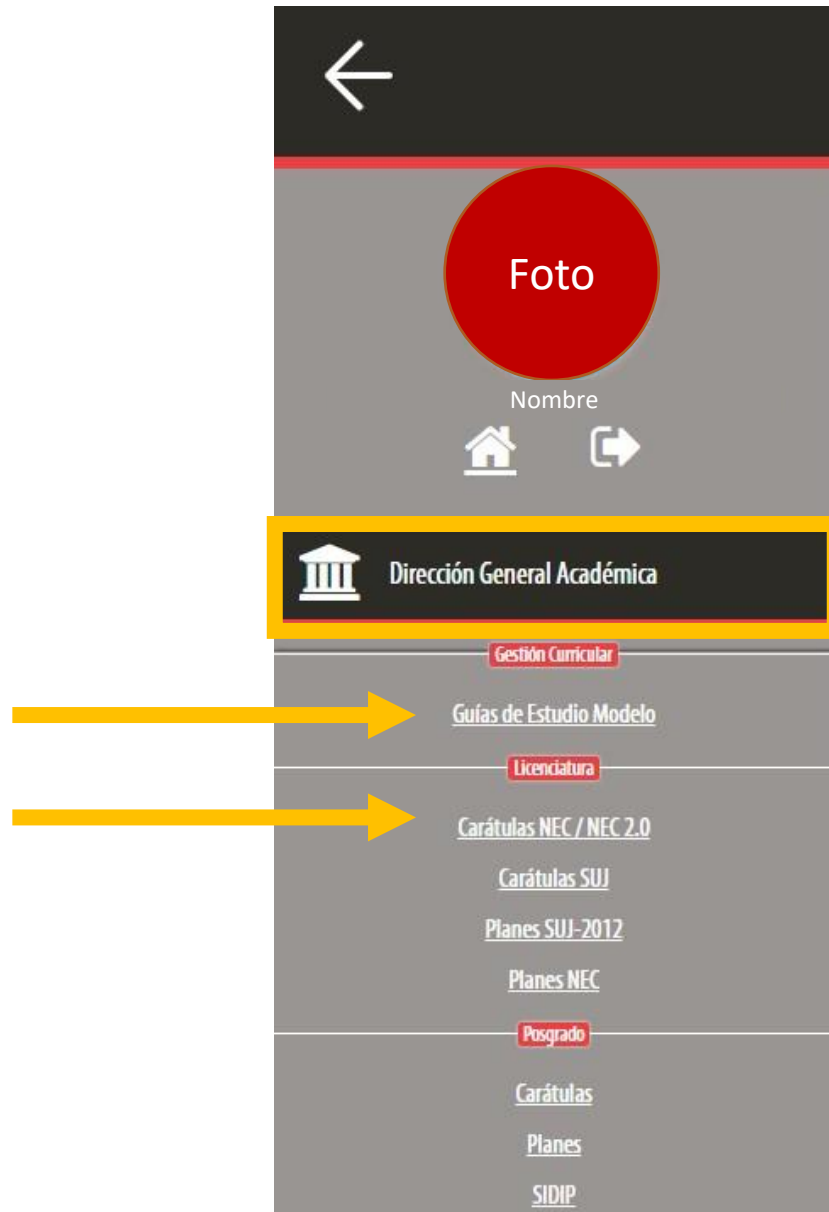
- Verás tus datos generales. Desplázate hacia abajo



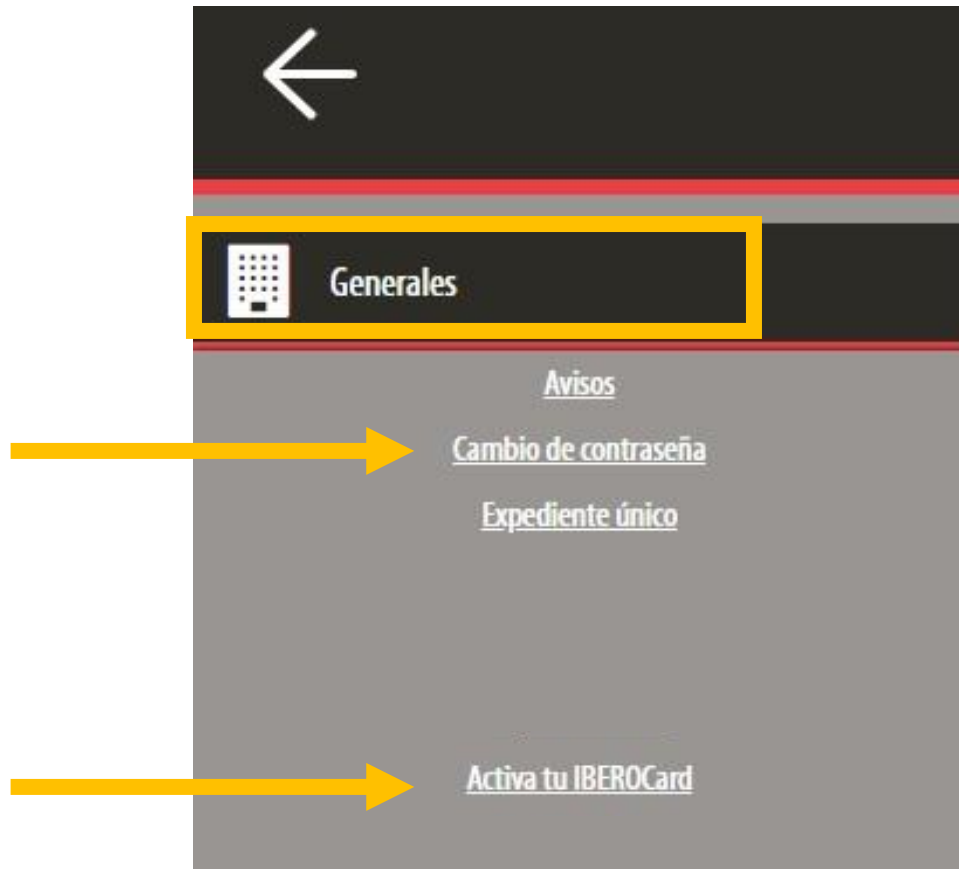
The screenshot shows a user profile page with a dark header containing a hamburger menu icon. The main content area is divided into two columns. On the left, there is a red square placeholder for a photo with the word "Foto" in white. Below it, the text "(número de empleado)" is visible. Underneath, there are two tabs: "Datos de contacto" (expanded) and "Datos del usuario". The right column contains a list of personal data fields, each with a label and a text input field. The fields are: "Nombre*" (with "Nombre corto*" below it), "Apellido Paterno*", "Apellido Materno", "Sexo", "Fecha de nacimiento", "Edad", "Nacionalidad", "Estado Civil", "Hijos", "Título en Directorio", "Dirección", "Colonia", "Código Postal", "Email", "Email Personal", "RFC", "CURP", "Estado", and "Ciudad". A scrollbar is visible at the bottom of the page.

	Nombre*	Apellido Paterno*	Apellido Materno
	Nombre corto*		
	Sexo		
	Fecha de nacimiento		
	Edad		
	Nacionalidad		
	Estado Civil		
	Hijos		
	Título en Directorio		
	Dirección		
	Colonia		
	Código Postal		
	Email		
	Email Personal		
	RFC		
	CURP		
	Estado		
	Ciudad		

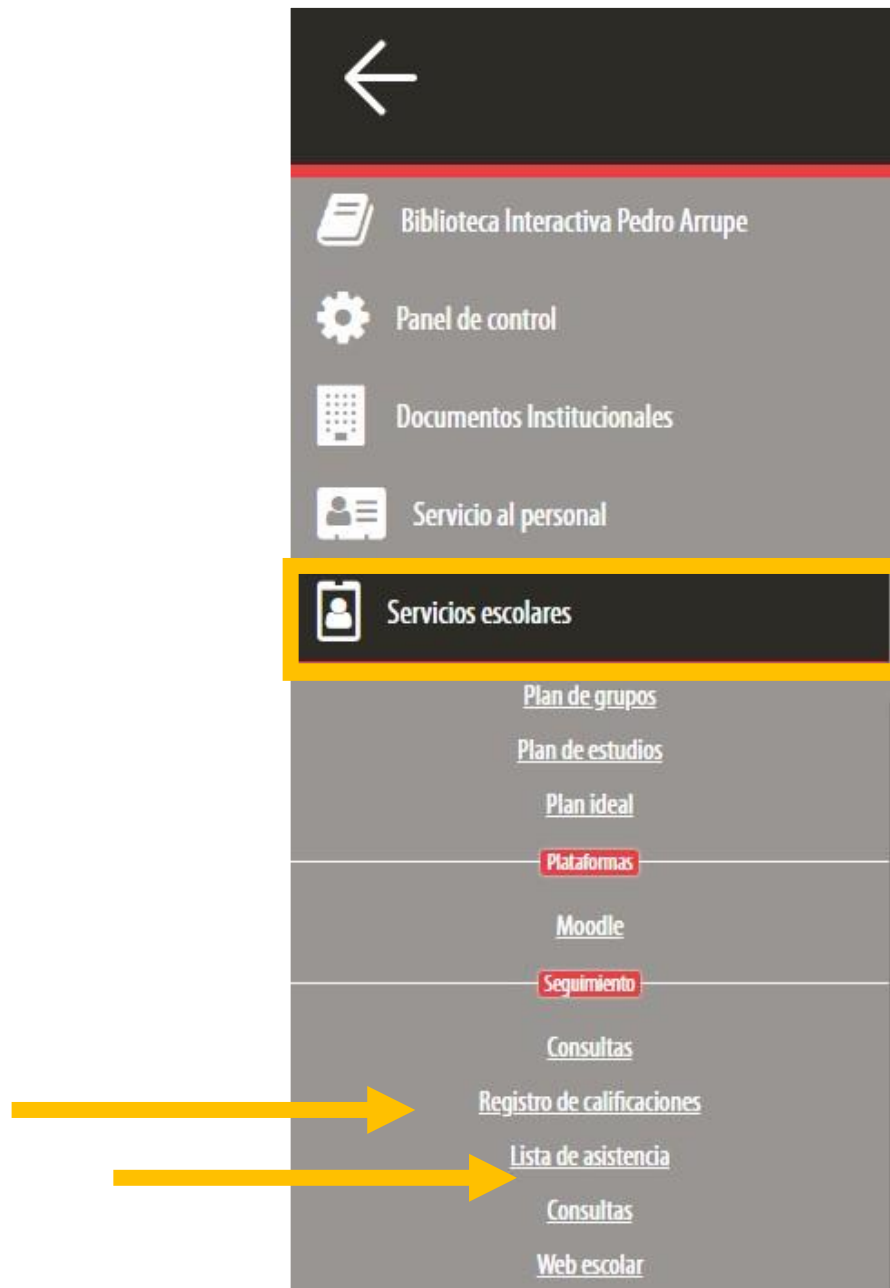
- En **Dirección General Académica** podrás revisar las guías de estudio y las carátulas de las licenciaturas



Generales: cambio de contraseña y activa tu IBEROCard



Servicios Escolares: lista de asistencia y registro de calificaciones



Lista de asistencia: Selecciona el grupo, oprime el botón mostrar

Seleccione un grupo ✕

1) Tipo de consulta:
 Periodo actual
 Periodos anteriores

2) Mostrar tipos de grupo:
 Todos los tipos de grupo
 NORMAL

3) Seleccione un grupo:

Mostrar a los alumnos de grupos asimilados en la misma lista

4)

No olvides configurar el tamaño y la orientación de la página (horizontal) antes de imprimir.
[Instrucciones](#)

Universidad Iberoamericana Dirección de Servicios Escolares Lista Definitiva de Asistencia	Coordinación: CIENCIAS BÁSICAS	Inicio: 14/01/2019	
	Nombre del profesor:	Fin: 15/05/2019	
<u>Cve. Mat.</u> 12014	Grupo B	Nombre de la materia LICB1221 - Probabilidad y Estadística Aplicada	Horario MARTES 11 - 13 A004 JUEVES 11 - 13 G102

[Guía de Estudio](#)

Cve. de Carrera	No. Cuenta	Nombre del alumno	1a. cal.	2a. cal.	Cal. final																				
60130																									
60140																									
60143																									
60147																									
60130																									
2801																									
60130																									
60143																									
60149																									
60130																									
60147																									
60143																									
60130																									
60140																									
60149																									
60148																									
60143																									
60149																									

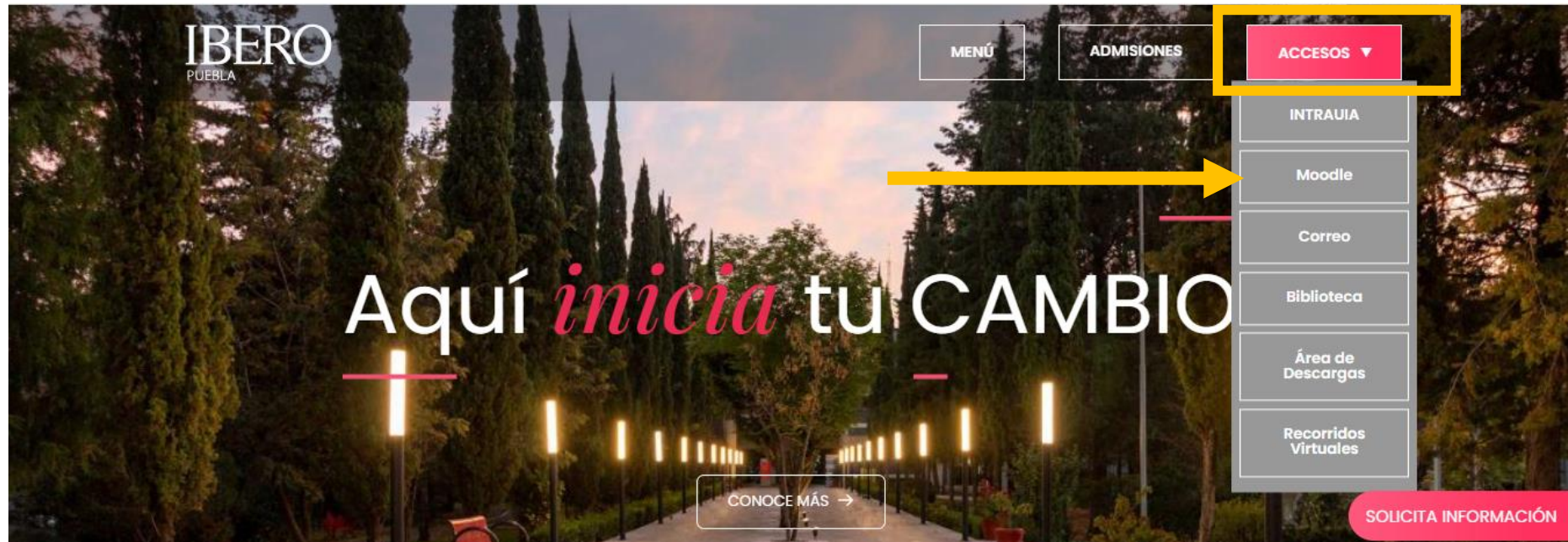
Total de inscritos después de bajas: 18 NORMAL 12014-B

2. MOODLE

Es la plataforma institucional. Todos los profesores titulares de una asignatura tienen un espacio para subir los recursos y elaborar las actividades de su curso

Pasos para ingresar

- Entra a la página principal de la IBERO.
www.iberopuebla.mx
- Presiona el botón **Accesos**, posteriormente, la opción **Moodle**












Nota que cada instancia tiene un Moodle asignado. Para ingresar al que necesites presiona el botón: Ver sitio.

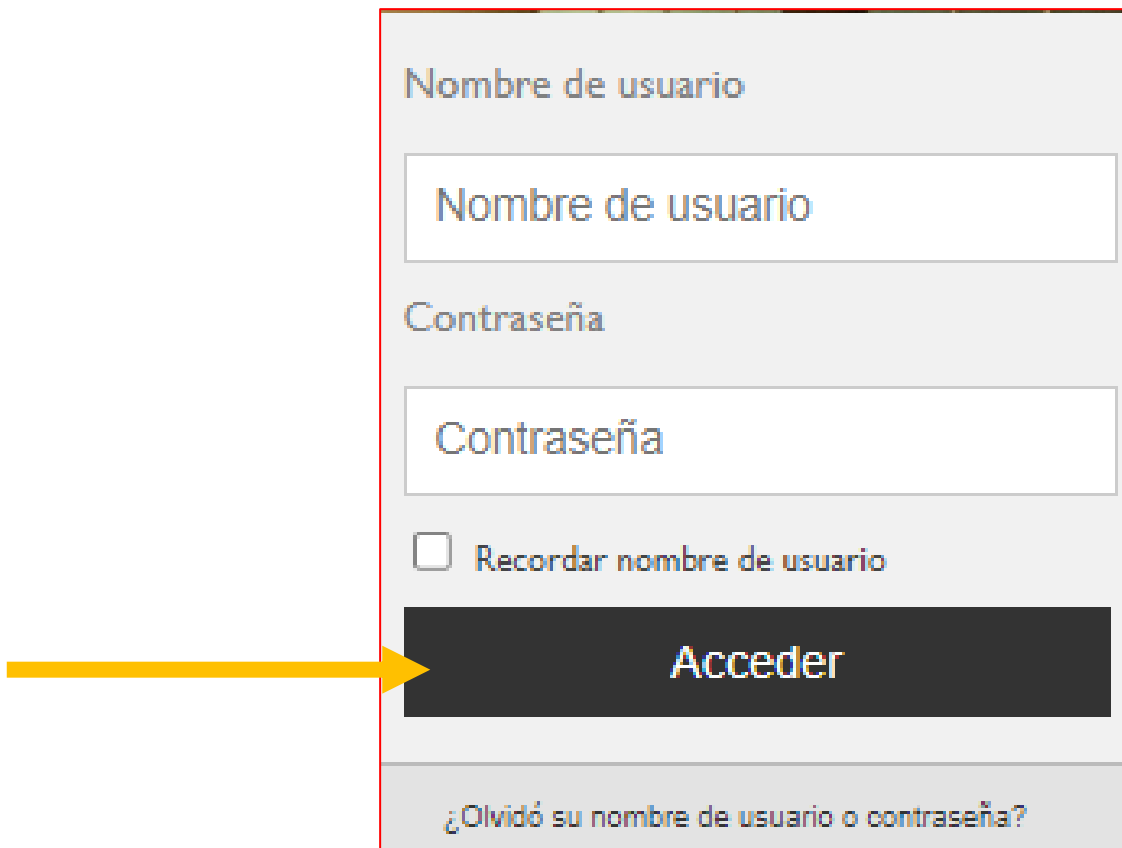
Por ejemplo:

LICENCIATURA (AULAS VIRTUALES) es el espacio donde está cargada la plantilla de cada una de las asignaturas que impartes

MOODLE FORMACIÓN DE PROFESORES es el espacio para ingresar a los cursos, talleres y diplomados que se imparten desde la Coordinación de Formación Integral de Profesores y Tutores.

Licenciatura Aulas virtuales  VER SITIO →	Posgrado Aulas virtuales  VER SITIO →	Posgrados Virtuales Moodle y aulas  VER SITIO →	AIDEL Moodle especializado  VER SITIO →
Prepa IBERO Moodle y aulas virtuales  VER SITIO →	Formación de Profesores e-Learning  VER SITIO →	Cursos y Diplomados Moodle Educación Continua  VER SITIO →	e-Learning Innovación educativa  VER SITIO →
LEINN Moodle especializado 			

Para ingresar escribe tu número de usuario y contraseña y presiona el botón Acceder



Nombre de usuario

Contraseña

Recordar nombre de usuario

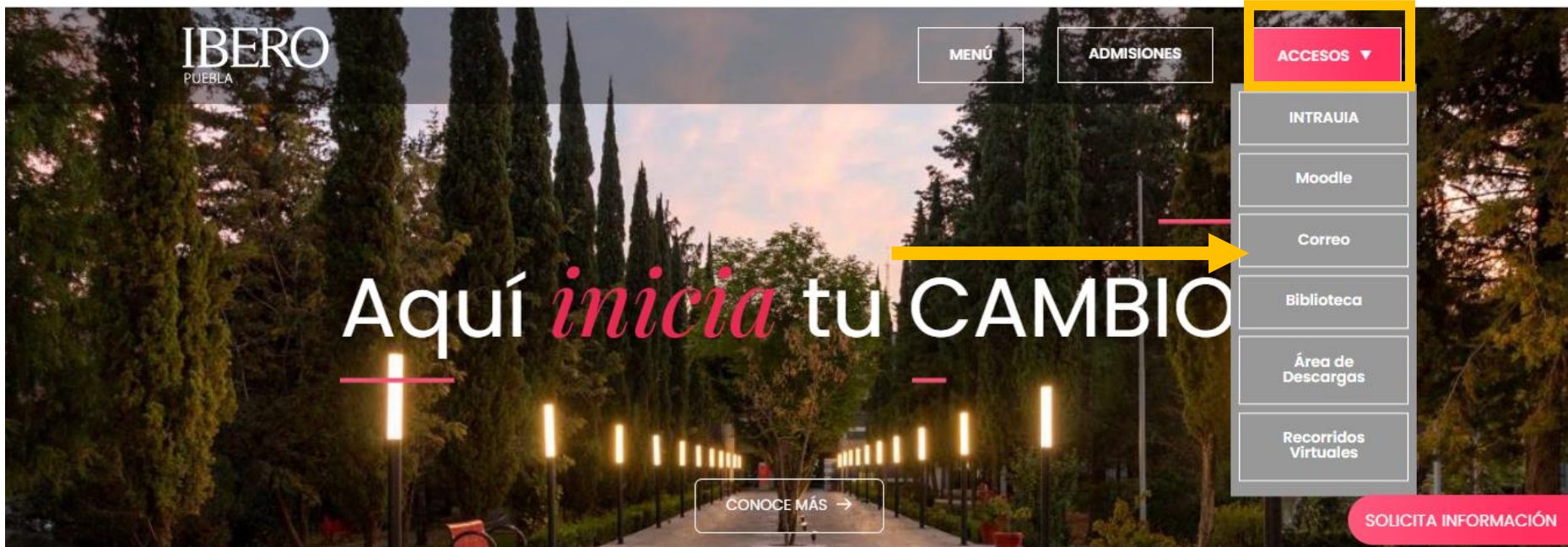
Acceder

[¿Olvidó su nombre de usuario o contraseña?](#)

3. CORREO ELECTRÓNICO

Pasos para ingresar

- Entra a la página principal de la IBERO. www.iberopuebla.mx
- Presiona el menú **Accesos**, posteriormente, la opción **Correo**



- Presiona el botón: ingresa aquí



Accesos:

_____ Alumnos, docentes, académicos y administrativos



_____ Outlook Web App



- Escribe tu número de profesor seguido de @iberopuebla.mx, por ejemplo: 244@iberopuebla.mx
- Escribe tu contraseña y presiona el botón: Iniciar sesión





IBERO
PUEBLA ®


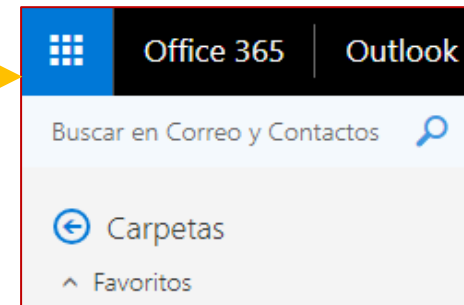
Inicie sesión mediante su cuenta organizativa

numero@iberopuebla.mx

Contraseña

Iniciar sesión

- Además del correo institucional, aquí podrás tener acceso a OneDrive.
- Presiona sobre el botón   Office 365 Outlook
Para tener acceso a las aplicaciones



4. CALENDARIO ESCOLAR

Pasos para ingresar


- Entra a la página principal de la IBERO. www.iberopuebla.mx
- Presiona el botón: MENÚ



4. CALENDARIO ESCOLAR

- Entra a la dirección:
<https://www.iberopuebla.mx/calendario-escolar>

Descarga el calendario de licenciatura o posgrado presionando el botón de descarga



Descarga o imprime este calendario para tenerlo siempre contigo y también puedas compartirlo con tus amigos o familiares.

Licenciaturas



Descarga
el calendario

Licenciaturas 2024



Calendario Escolar Licenciatura 2024

ADMISIÓN PRIMER INGRESO

Solicitud de proceso de admisión

Otoño 2024 Del 15 ene. al 3 ago.

Primavera 2025 Del 19 ago. al 14 dic.

Aplicación de examen de admisión

Otoño 2024

6 y 27 ene. 17 feb. 9 mar. 13 y 27 abr. 18 may. 1 y 22 jun.

6 y 27 jul. 10 ago.

Primavera 2025

7 sep. 5 oct. 9 nov. 7 dic.

Entrega de resultados de admisión e inscripción

Otoño 2024

11 ene. 1 y 22 feb. 14 mar. 18 abr. 2 y 23 may. 6 y 29 jun. 11 jul.

1 y 15 ago.

Primavera 2025

12 sept. 10 oct. 14 nov. 12 dic.

Consulta de horarios de primer ingreso

Otoño 2024

A partir del 8 ago.

Primavera 2025 A partir del 16 ene.

Entrega de documentos originales (fecha límite)

Otoño 2024

19 abr. 8 nov.

Primavera 2025

15 ene. 27 may. 12 ago. 20 ene.

Fin del periodo académico

15 may. 9 jul. 5 dic.

Descanso obligatorio

1 ene., 5 feb., 18 mar., 1 y 5 may.

16 sep., 1 oct., 18 nov., 25 dic.

Suspensión de labores y vacaciones del personal

2 y 3 ago., 26 al 30 mar., 1 nov., 16 al 31 dic.

CEREMONIAS Y ACTIVIDADES INSTITUCIONALES

Día de la Comunidad 13 mar.

Viva la IBERO 10 y 11 oct.

Informe del Rector 3 sep.

Celebración del Día del Maestro y la Maestra 17 de may.

Inauguración de cursos 21 de ago.

Reunión anual con directores de preparatorias 20 de sep.

Bienvenida a la Comunidad de Egresados

5 mar. 10 sep.

Aplicación del EGEL-CENEVAL

1 mar. 4 oct.

Inmersión Calobra

12 ene. 7, 8 y 9 ago. 16 y 17 ene.

Bienvenida e Inducción al Modelo Educativo a profesores

13 ene. 10 ago. 18 ene.

Expo Ibero

8 may. 29 nov.

Entrega de reconocimiento de Beca Excelencia y Beca Mérito

13 jun.

Primavera Verano Otoño Primavera 2025

PROGRAMA IMPULSO Y BECAS

Nuevo ingreso

Convocatoria para ser candidato a obtener apoyo educativo

Del 16 oct. del 2023 al 2 ago. 2024 7 oct. al 6 dic. 2024

Reinscrito

Convocatoria para ser candidato a obtener apoyo educativo

Del 1 al 29 feb. Del 2 al 30 sep.

TRÁMITES ACADÉMICO-ADMINISTRATIVOS

Reingreso después de suspensión

Solicitud

1 feb. al 24 may. 10 jun. al 9 ago. 2 sep. al 17 ene.

Resultados Consejo Técnico (fecha límite)

24 may. 9 ago. 17 ene.

Cambios de programa

Solicitud

1 feb. al 24 may. 10 jun. al 9 ago. 2 sep. al 17 ene.

Resultados

24 may. 9 ago. 17 ene.

Ingreso por equivalencia o revalidación

Solicitud y entrega de documentos

1 feb. al 1 jul. 19 ago. al 22 nov.

Consulta de resultados (fecha límite)

2 jul. 2 dic.

Bajas académicas

4 al 15 mar. 23 sep. al 4 oct.

Exámenes a título de suficiencia y extraordinarios

Solicitud

22 al 26 ene. 3 al 7 jun. 19 al 23 ago.

Aplicación

6 al 12 feb. 17 al 21 jun. 2 al 6 sep.

Entrega de actas de evaluación (ETS) a DSE

21 feb. 28 jun. 11 sep.

Último día para darse de baja total

3 may. 28 jun. 22 nov.

Intercambio nacional

Solicitud

26 feb. al 8 mar. 15 al 26 abr. 9 al 27 sep.

Intercambio internacional

Solicitud

26 feb. al 15 mar. 15 ene. al 2 feb. 12 al 30 ago.

Villa IBERO

Uspeda de residentes de nuevo ingreso

11 ene. 5 y 6 ago. 10 ene.

REINSCRIPCIÓN

Consulta de plan de grupos

17 may. 11 jul. 9 dic.

Reinscripción en línea

4 al 8 ene. 20 y 21 may. 30 jul. al 2 ago. 6 al 10 ene.

Examen de ubicación lengua extranjera (fecha límite)

21 abr. 17 nov.

Primavera Verano Otoño Primavera 2025

Cancelación de grupos

9 ene. 22 may. 6 ago. 14 ene.

Alta de asignaturas y consulta de grupos cancelados

10 ene. 23 may. 7 ago. 15 ene.

TRÁMITES COORDINACIONES-DIRECCIÓN DE SERVICIOS ESCOLARES (FECHAS LÍMITE)

Registro de grupos a ofertar

19 mar. al 10 may. 3 jun. al 5 jul. 1 oct. al 29 nov.

Evaluaciones intrasemestrales

Registro de calificaciones intrasemestrales del 1er periodo

19 al 23 feb. 17 al 23 sep.

Consulta de calificaciones del 1er. periodo

26 feb. 23 sep.

Registro de calificaciones intrasemestrales del 2do. periodo

1 al 5 abr. 21 al 25 oct.

Consulta de calificaciones del 2do. periodo

8 abr. 28 oct.

Evaluación final

Registro de calificaciones finales

13 al 15 may. 4 al 9 jul. 2 al 5 dic.

Entrega de actas finales de evaluación a la D.S.E.

16 may. 10 jul. 6 dic.

Calificaciones

Consulta de calificaciones finales

17 may. 11 jul. 9 dic.

Solicitud de cambio de calificación final

17 y 20 may. 11 y 12 jul. 9 y 10 dic.

Consejo Técnico (para el periodo que inicia)

DSE envía reportes de promedio y reprobadas

11 jul. 9 dic.

Reunión del Consejo Técnico

22 may. 9 ago. 17 ene. 2025

PAGO DE ALUMNOS (5% de recargo pagando después de la fecha límite)

Pago de anticipo (fecha límite)

13 may. 10 jul. 10 dic.

Pago del periodo con descuento (fecha límite)

31 ene. 30 ago.

Pago de cologatura y Villa Ibero (fecha límite)

Primero

31 ene. 14 jun. 30 ago.

Segundo

29 feb. 1 jul. 30 sep.

Tercero

1 abr. 31 oct.

Cuarto

30 abr. 29 nov.

Pago Villa IBERO

Pago del periodo con descuento (fecha límite)

31 ene. 30 ago.

Evaluación de la práctica docente

Evaluación a profesores a través de Internet

8 al 28 abr. 17 al 23 jun. 28 oct. al 17 nov.

Semana de la Investigación

19 al 23 de feb.



40 AÑOS IBERO PUEBLA

MÁS EN LAS OBRAS QUE EN LAS PALABRAS
MEJORAR EL MUNDO ES POSIBLE

CALENDARIO ESCOLAR 2024 LICENCIATURAS

Estudios con Reconocimiento de Validez Oficial por Decreto Presidencial emitido el 3 de abril de 1981.

IBERO PUEBLA
www.iberopuebla.mx

Tel. (222) 372 3000
Lada sin costo (800) 714 6450
Bldv. del Niño Poblano 2901.
Reserva Territorial Atlxéyotl.
C.P. 72820 San Andrés Cholula, Pua.

Servicios Escolares ext. 12210, 12211
servicios.escolares@iberopuebla.mx
Pagos y Cobranza ext. 17339, 17313
Programa Impulso y Becas ext. 17310, 17303

Calendario Escolar Licenciatura 2024

ENERO **PRIMAVERA**

sem	Do	Lu	Ma	MI	Ju	Vi	Sa
		1	2	3	4	5	6
7	8	9	10	11	12	13	
14	15	16	17	18	19	20	
21	22	23	24	25	26	27	
28	29	30	31				

FEBRERO

sem	Do	Lu	Ma	MI	Ju	Vi	Sa
3					1	2	3
4	4	5	6	7	8	9	10
11	12	13	14	15	16	17	
18	19	20	21	22	23	24	
25	26	27	28	29			

MARZO

sem	Do	Lu	Ma	MI	Ju	Vi	Sa
7						1	2
3	4	5	6	7	8	9	
10	11	12	13	14	15	16	
17	18	19	20	21	22	23	
24	25	26	27	28	29	30	
31							

ABRIL

sem	Do	Lu	Ma	MI	Ju	Vi	Sa
11		1	2	3	4	5	6
12	7	8	9	10	11	12	13
14	14	15	16	17	18	19	20
21	22	23	24	25	26	27	
28	29	30					

MAYO

sem	Do	Lu	Ma	MI	Ju	Vi	Sa
15				1	2	3	4
16	5	6	7	8	9	10	11
17	12	13	14	15	16	17	18
19	19	20	21	22	23	24	25
26	27	28	29	30	31		

JUNIO **VERANO**

sem	Do	Lu	Ma	MI	Ju	Vi	Sa
1							1
2	2	3	4	5	6	7	8
9	9	10	11	12	13	14	15
16	17	18	19	20	21	22	
23	24	25	26	27	28	29	
30							

JULIO

sem	Do	Lu	Ma	MI	Ju	Vi	Sa
6		1	2	3	4	5	6
7	7	8	9	10	11	12	13
14	15	16	17	18	19	20	
21	22	23	24	25	26	27	
28	29	30	31				

AGOSTO **OTOÑO**

sem	Do	Lu	Ma	MI	Ju	Vi	Sa
1					1	2	3
4	4	5	6	7	8	9	10
11	11	12	13	14	15	16	17
18	18	19	20	21	22	23	24
25	26	27	28	29	30	31	

SEPTIEMBRE

sem	Do	Lu	Ma	MI	Ju	Vi	Sa
4	1	2	3	4	5	6	7
5	8	9	10	11	12	13	14
6	15	16	17	18	19	20	21
7	22	23	24	25	26	27	28
8	29	30					

OCTUBRE

sem	Do	Lu	Ma	MI	Ju	Vi	Sa
8			1	2	3	4	5
9	6	7	8	9	10	11	12
10	13	14	15	16	17	18	19
11	20	21	22	23	24	25	26
12	27	28	29	30	31		

NOVIEMBRE

sem	Do	Lu	Ma	MI	Ju	Vi	Sa
12						1	2
13	3	4	5	6	7	8	9
14	10	11	12	13	14	15	16
15	17	18	19	20	21	22	23
16	24	25	26	27	28	29	30

DICIEMBRE

sem	Do	Lu	Ma	MI	Ju	Vi	Sa
17	1	2	3	4	5	6	7
8	8	9	10	11	12	13	14
15	15	16	17	18	19	20	21
22	22	23	24	25	26	27	28
29	29	30	31				

- Inicio del periodo académico
- Fin del periodo académico
- Ceremonia de Inauguración de cursos
- Alta de asignaturas
- Fecha límite de pago de anticipo
- Último día para darse de baja total
- Fecha límite de pago de colegiatura y Villa IBERO

- Vive la IBERO
- Celebración del Día del Maestro
- Entrega de actas a la DSE
- Aplicación de examen de admisión
- Descanso obligatorio
- Día de la Comunidad
- Celebración del Día de San Ignacio de Loyola
- Bajas académicas
- Expo IBERO
- Informe del Rector
- Inmersión Celebra
- Proceso de admisión
- Entrega de resultados de admisión e Inscripción

- Semana de la Investigación
- Reinscripción en línea
- Vacaciones y suspensión de labores
- Aplicación del EGEL-CENEVAL
- Solicitud de cambio de calificación final

ENERO 2025 **PRIMAVERA**

sem	Do	Lu	Ma	MI	Ju	Vi	Sa
5		6	7	8	9	10	11
12	12	13	14	15	16	17	18
19	19	20	21	22	23	24	25

DATOS DE CONTACTO

FORMACIÓN DE PROFESORES

Tamara Caballero Guichard	Ext. 13120	tamara.caballero.guichard@iberopuebla.mx
Guadalupe Hernández Chávez	Ext. 13124	guadalupe.hernandez@iberopuebla.mx
Juan Ernesto López Martínez	Ext. 13122	
Adriana Sánchez García	Ext. 13123	adriana.sanchez.garcia@iberopuebla.mx

CENTRO DE ATENCIÓN DE PAGOS Y SERVICIOS (CAPS)

Ana Ruth López Flores	Ext. 17120	anaruth.lopez@iberopuebla.mx
-----------------------	------------	--

OAT

Oficina de Atención Tecnológica	Ext. 19155	oat@iberopuebla.mx
---------------------------------	------------	--